

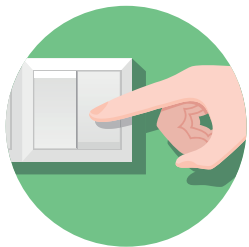
# Klimabilanz für 2023

## Sparkasse Paderborn-Detmold-Höxter




**Einige Verbräuche pro Mitarbeiter/in wurden im Vergleich zu 2022 reduziert.**

**Jede/r von uns kann  
ihren/seinen Beitrag leisten:**



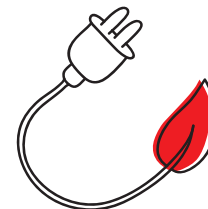
**Licht aus!**



**Dreh runter!**



**Jeder Tropfen zählt!**



### **Strom**

Reduzierung des  
Stromverbrauchs  
von 2022 auf 2023.


| 2022             |   | 2023      |
|------------------|---|-----------|
| 4.129 kWh        | ↓ | 3.548 kWh |
| <b>- 581 kWh</b> |   |           |



### **Wärme**

Reduzierung des  
Wärmeverbrauchs  
von 2022 auf 2023.

| 2022             |   | 2023      |
|------------------|---|-----------|
| 5.414 kWh        | ↓ | 5.010 kWh |
| <b>- 404 kWh</b> |   |           |



### **Wasser**

Reduzierung des  
Wasserverbrauchs  
von 2022 auf 2023.

| 2022               |   | 2023        |
|--------------------|---|-------------|
| 8.638 Liter        | ↓ | 8.444 Liter |
| <b>- 194 Liter</b> |   |             |

Hinweis: Verbräuche pro Mitarbeiter/-in  
2022 Werte der Sparkasse Paderborn-Detmold